



ТЕРРИТОРИАЛЬНЫЙ ОРГАН
ФЕДЕРАЛЬНОЙ СЛУЖБЫ
ГОСУДАРСТВЕННОЙ СТАТИСТИКИ
ПО НОВОСИБИРСКОЙ ОБЛАСТИ

Социально-экономическое положение Новосибирской области



в январе – октябре 2023 года



ТЕРРИТОРИАЛЬНЫЙ ОРГАН
ФЕДЕРАЛЬНОЙ СЛУЖБЫ
ГОСУДАРСТВЕННОЙ СТАТИСТИКИ
ПО НОВОСИБИРСКОЙ ОБЛАСТИ

Социально- экономическое положение

Новосибирской области

в январе – октябре 2023 года

- 01 ЭКОНОМИЧЕСКАЯ СИТУАЦИЯ
- 02 ПОТРЕБИТЕЛЬСКИЕ ЦЕНЫ
- 03 ЦЕНЫ ПРОИЗВОДИТЕЛЕЙ
- 04 СРЕДНЕМЕСЯЧНАЯ ЗАРАБОТНАЯ ПЛАТА
- 05 ДЕМОГРАФИЧЕСКАЯ СИТУАЦИЯ

* Ежемесячные данные оперативной статистики





01 ЭКОНОМИЧЕСКАЯ СИТУАЦИЯ

В ЯНВАРЕ – ОКТЯБРЕ 2023 ГОДА

В % к январю – октябрю
2022 года

Индекс
промышленного
производства **107,5**

Объем работ,
выполненных по виду
деятельности
«Строительство» **121,2**

Оборот розничной
торговли **109,4**

Оборот оптовой
торговли **105,5**

Оборот общественного
питания **105,2**

Объем платных
услуг населению **114,4**

В % к соответствующему периоду предыдущего года



Индекс
промышленного
производства



Объем работ,
выполненных
по виду
деятельности
«Строительство»



Оборот
розничной
торговли



Оборот оптовой
торговли



Оборот
общественного
питания



Объем платных
услуг населению

■ Январь - октябрь 2022 г.

■ Январь - октябрь 2023 г.





ИНДЕКС ПРОМЫШЛЕННОГО ПРОИЗВОДСТВА

В ЯНВАРЕ – ОКТЯБРЕ 2023 ГОДА

В % к соответствующему периоду предыдущего года

107,5

по видам экономической деятельности:

добыча полезных ископаемых

108,4

обрабатывающие производства

110,0

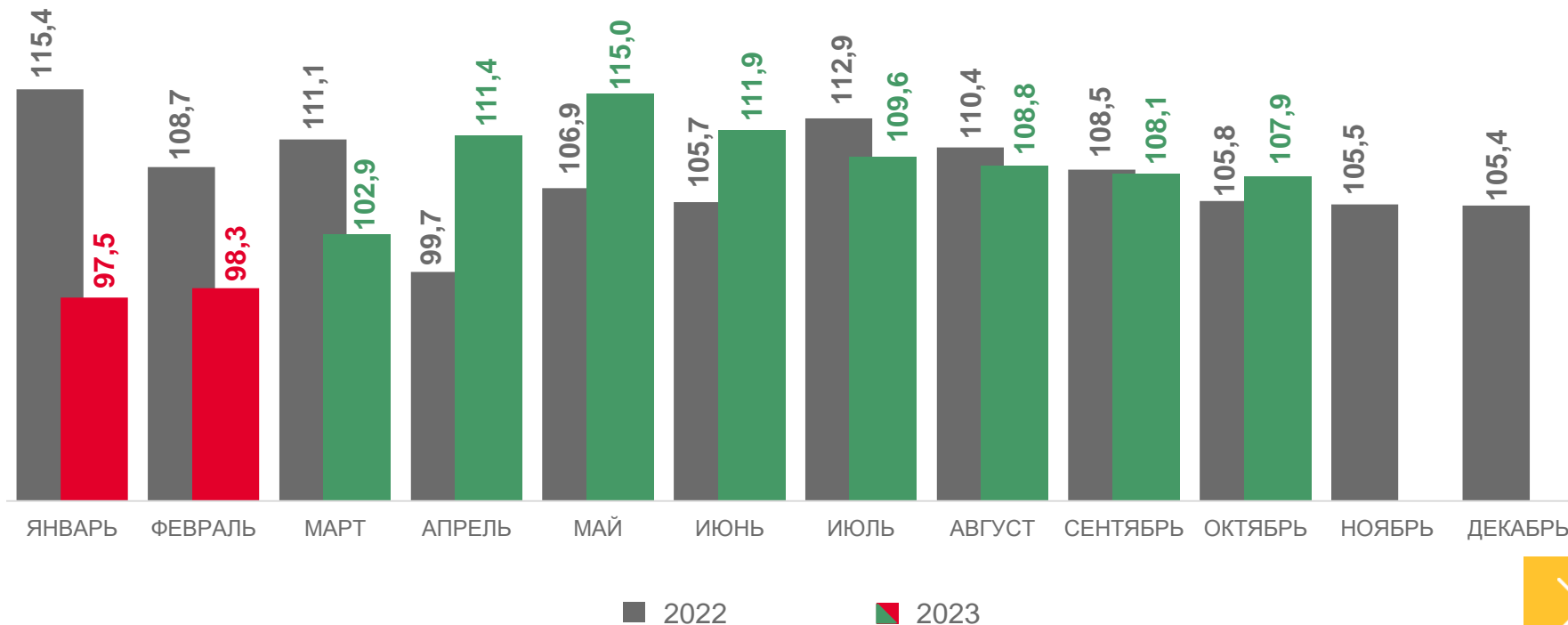
обеспечение электрической энергией, газом и паром; кондиционирование воздуха

95,6

водоснабжение; водоотведение, организация сбора и утилизации отходов, деятельность по ликвидации загрязнений

80,0

В % к соответствующему месяцу предыдущего года





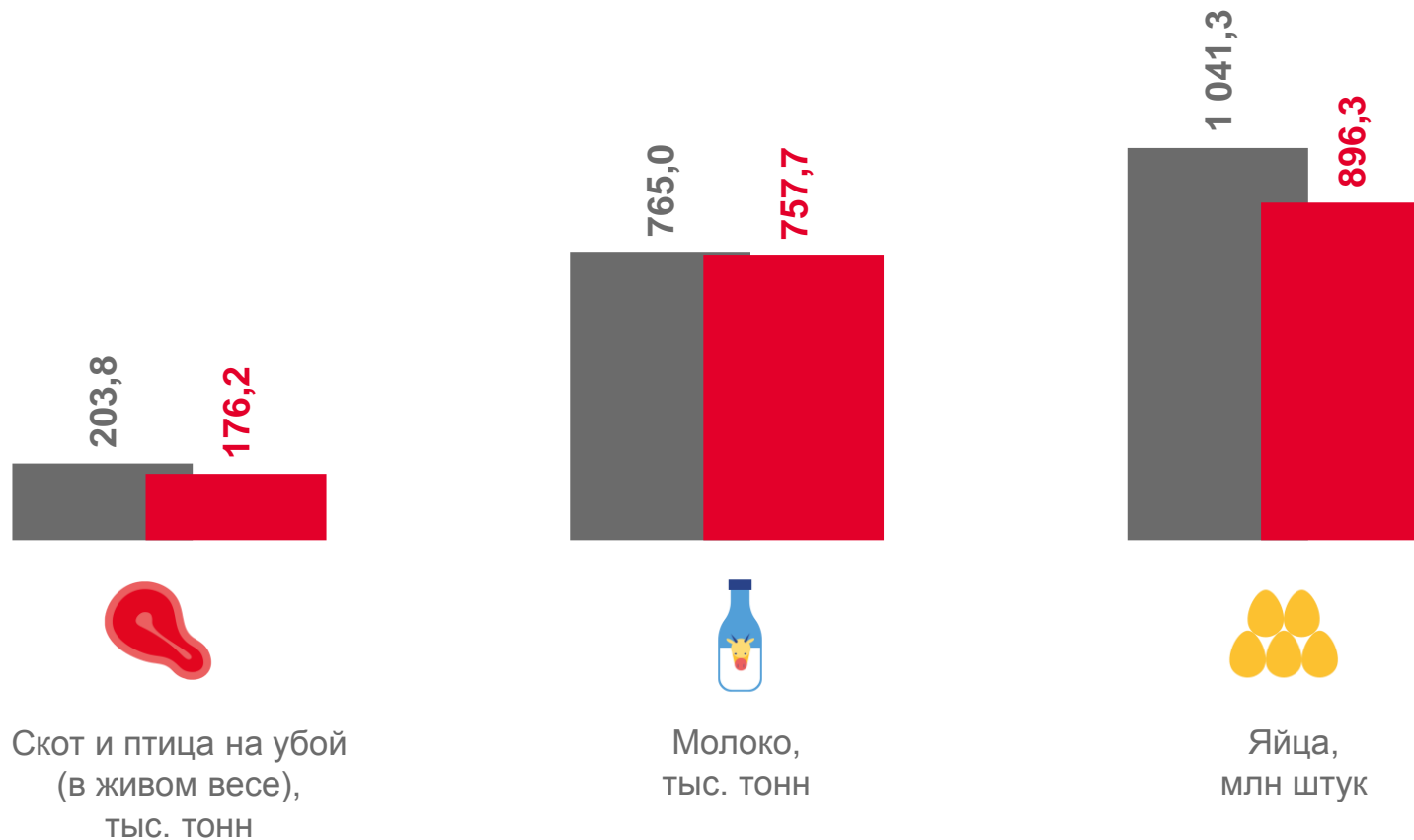
ПРОИЗВОДСТВО ПРОДУКЦИИ ЖИВОТНОВОДСТВА

В ЯНВАРЕ – ОКТЯБРЕ 2023 ГОДА

Скот и птица
на убой
(в живом весе) **176,2** ТЫС.
ТОНН

Молоко **757,7** ТЫС.
ТОНН

Яйца **896,3** МЛН
ШТУК



■ Январь - октябрь 2022 г.

■ Январь - октябрь 2023 г.





ОБЪЕМ РАБОТ, ВЫПОЛНЕННЫХ ПО ВИДУ ЭКОНОМИЧЕСКОЙ ДЕЯТЕЛЬНОСТИ «СТРОИТЕЛЬСТВО»

В ЯНВАРЕ – ОКТЯБРЕ 2023 ГОДА

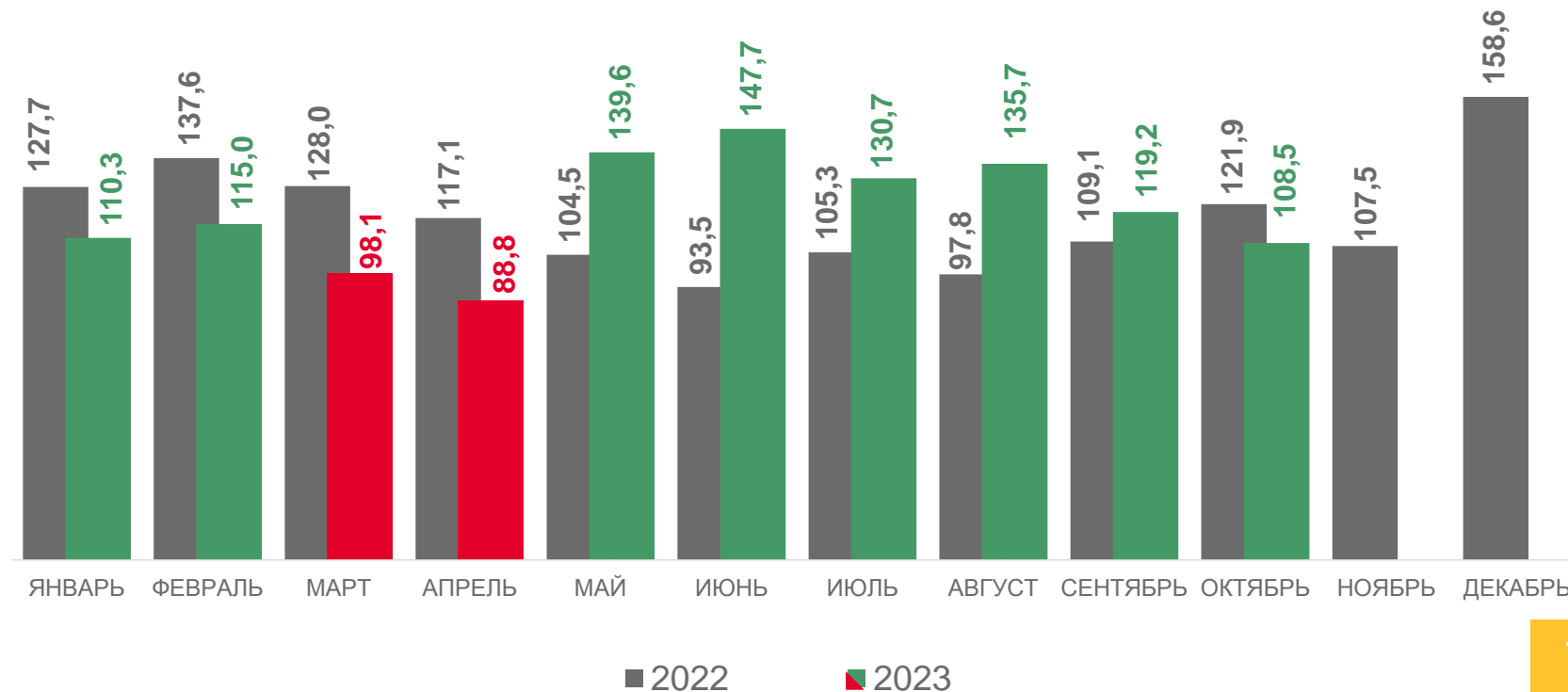
В % к соответствующему месяцу предыдущего года


212 934

млн руб.

121,2%

к соответствующему периоду 2022 г.





ВВОД В ДЕЙСТВИЕ ЖИЛЫХ ДОМОВ

В ЯНВАРЕ – ОКТЯБРЕ 2023 ГОДА

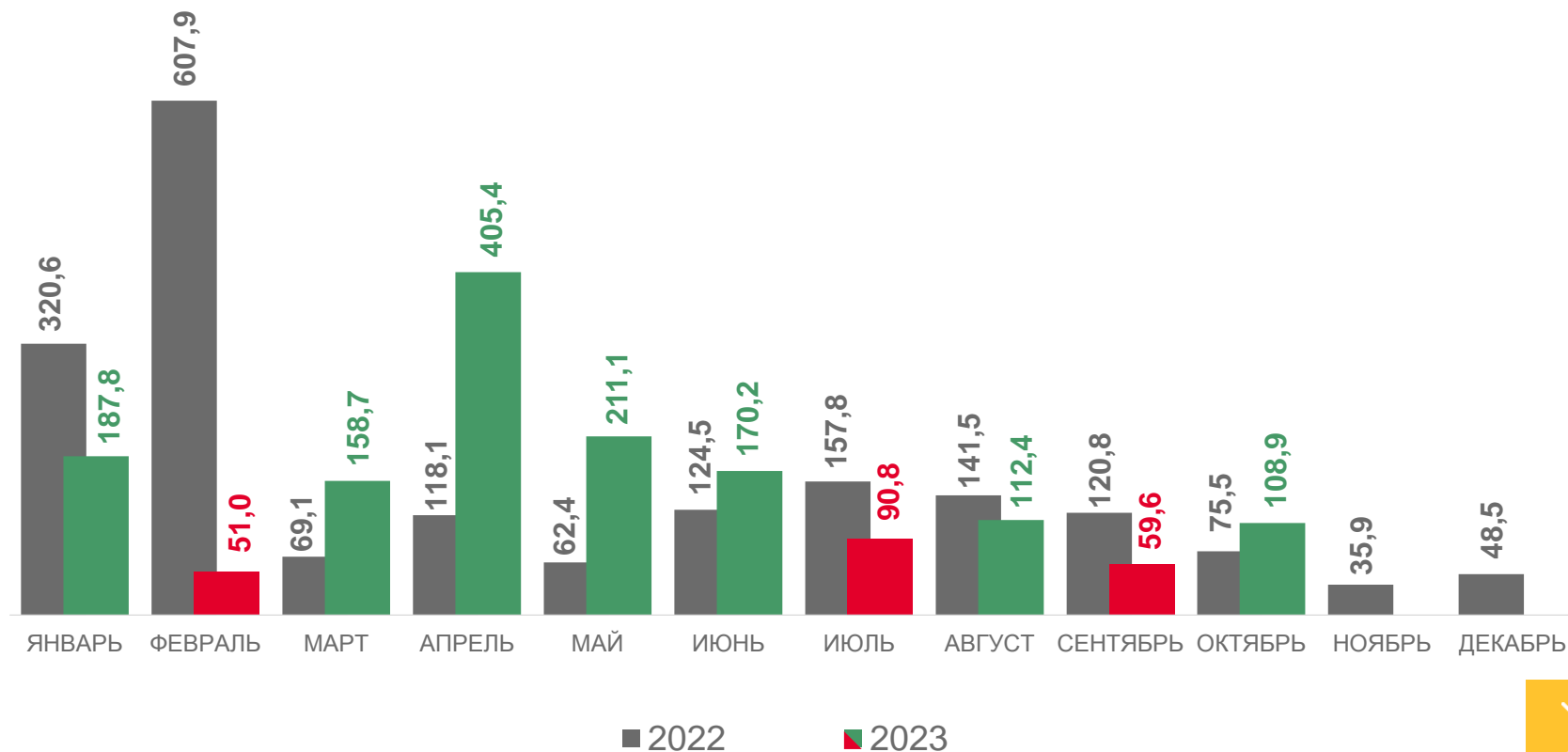
В % к соответствующему месяцу предыдущего года

2 444

ТЫС. КВ. М
общей площади
жилых помещений

123,1%

к соответствующему
периоду 2022 г.





ОБОРОТ РОЗНИЧНОЙ ТОРГОВЛИ

В ЯНВАРЕ – ОКТЯБРЕ 2023 ГОДА

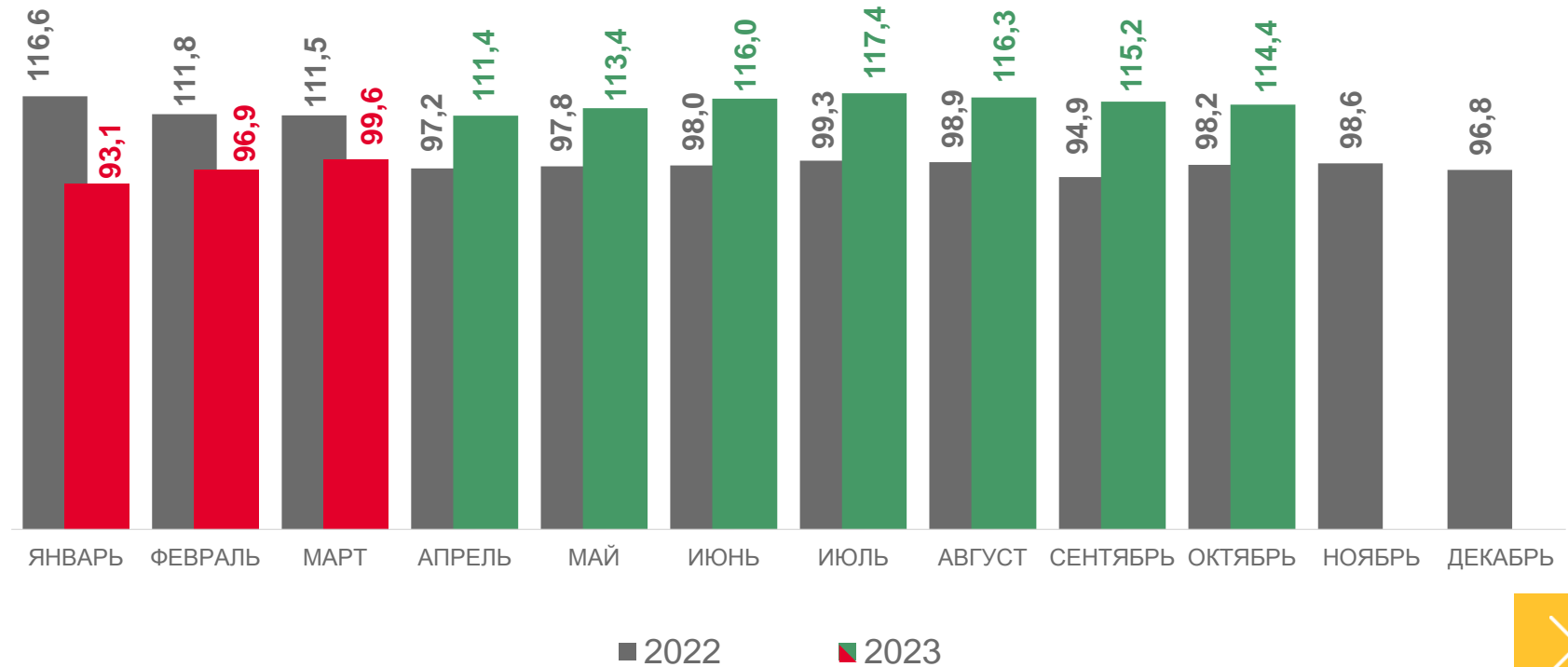
721 368

млн руб.

109,4%

к соответствующему
периоду 2022 г.

В % к соответствующему месяцу предыдущего года





ОБОРОТ ОПТОВОЙ ТОРГОВЛИ

В ЯНВАРЕ – ОКТЯБРЕ 2023 ГОДА

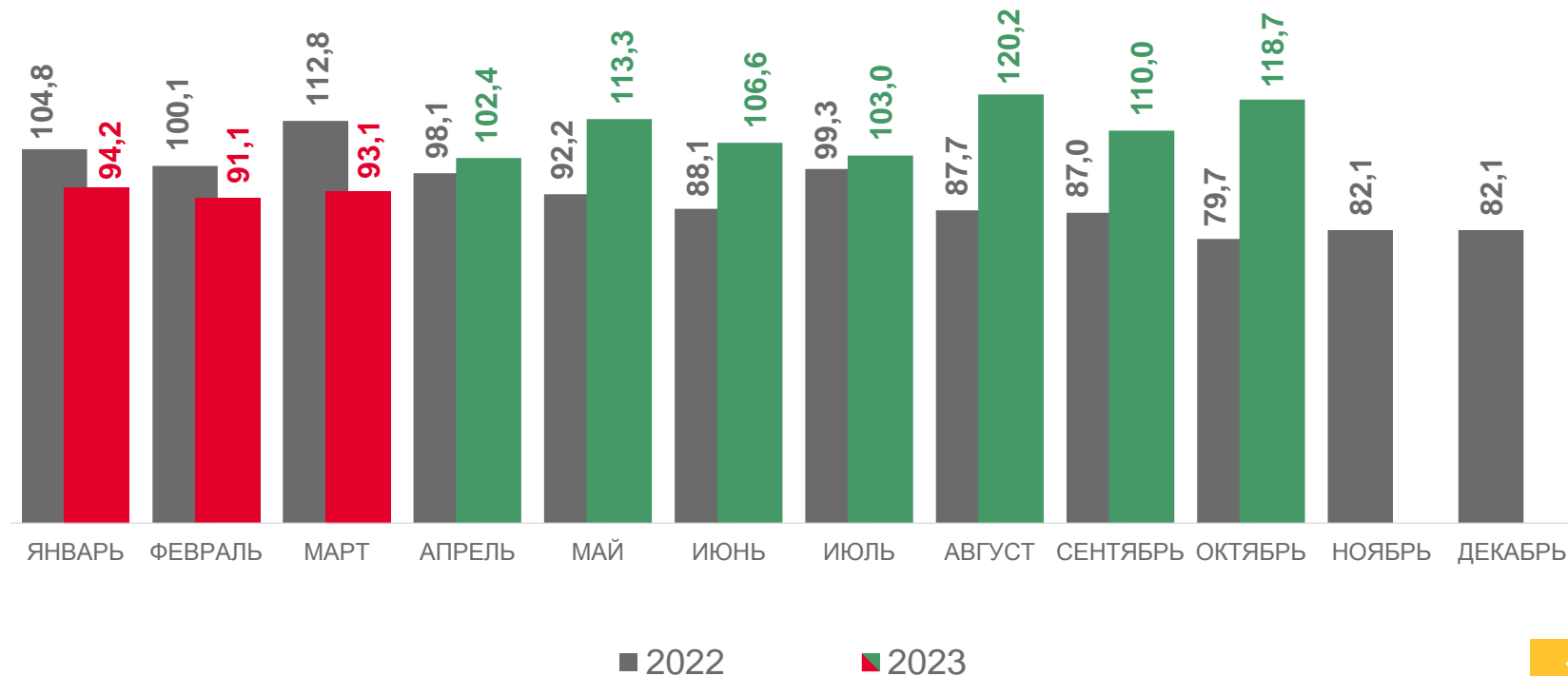
1 978 373

млн руб.

105,5%

к соответствующему
периоду 2022 г.

В % к соответствующему месяцу предыдущего года





ОБОРОТ ОБЩЕСТВЕННОГО ПИТАНИЯ

В ЯНВАРЕ – ОКТЯБРЕ 2023 ГОДА

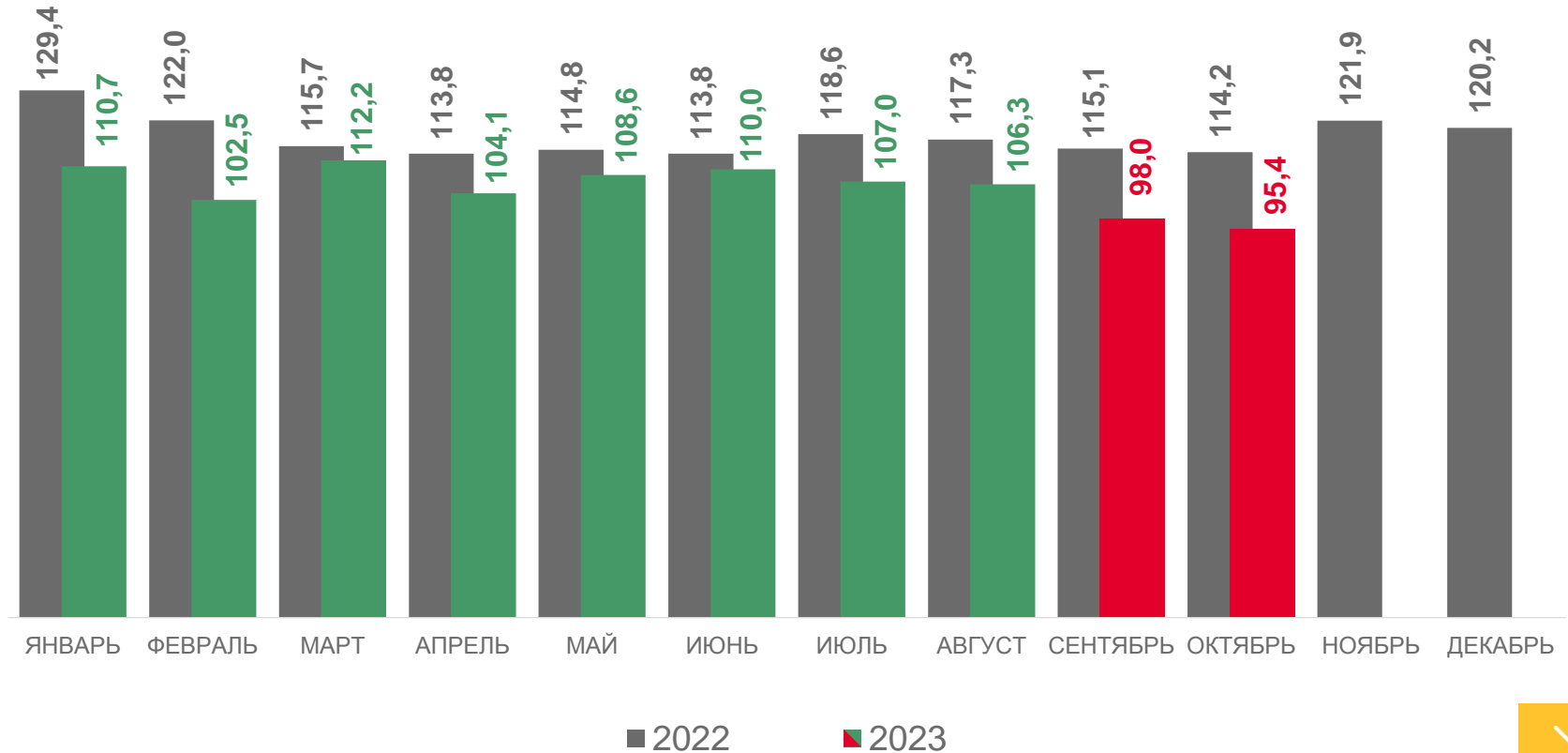
41 535

млн руб.

105,2%

к соответствующему
периоду 2022 г.

В % к соответствующему месяцу предыдущего года





ОБЪЕМ ПЛАТНЫХ УСЛУГ НАСЕЛЕНИЮ

В ЯНВАРЕ – ОКТЯБРЕ 2023 ГОДА

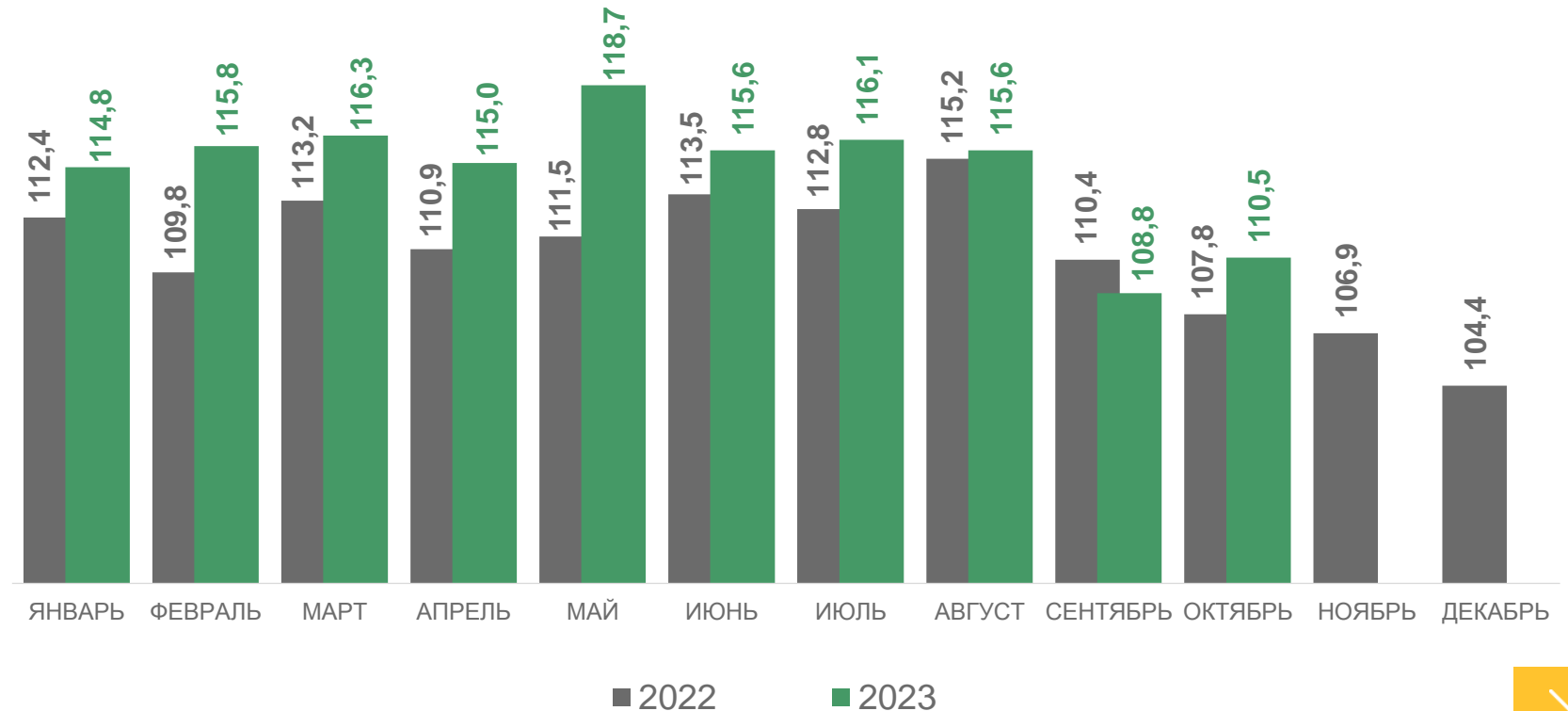
228 193

млн руб.

114,4%

к соответствующему
периоду 2022 г.

В % к соответствующему месяцу предыдущего года





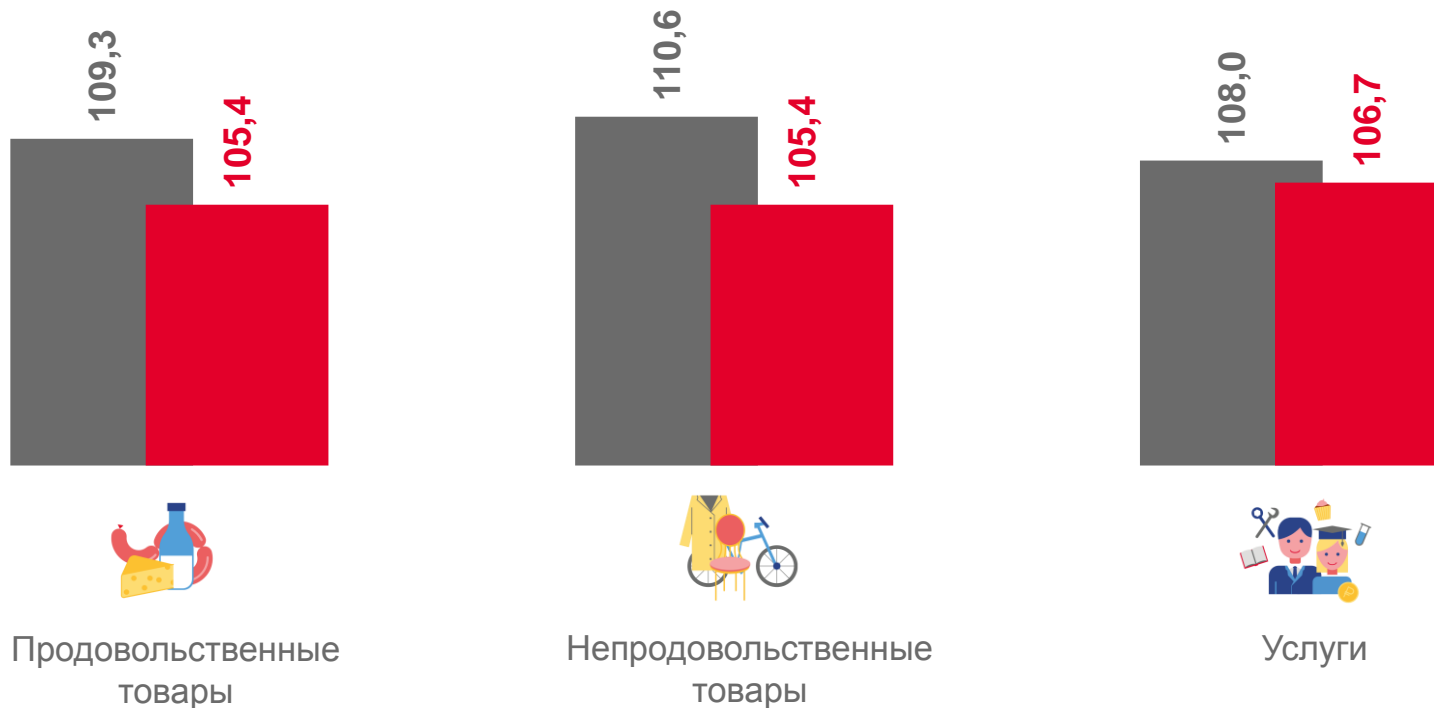
02 ПОТРЕБИТЕЛЬСКИЕ ЦЕНЫ

В ОКТЯБРЕ 2023 ГОДА

Индекс потребительских цен

Октябрь 2023 г.
к декабрю 2022 г. **105,7%**

Октябрь 2023 г.
к сентябрю 2023 г. **100,4%**



■ Октябрь 2022 г. к декабрю 2021 г.

■ Октябрь 2023 г. к декабрю 2022 г.





03 ЦЕНЫ ПРОИЗВОДИТЕЛЕЙ

В ОКТЯБРЕ 2023 ГОДА

В % к декабрю 2022 года

Индекс цен производителей промышленных товаров

100,0

Индекс цен производителей сельскохозяйственной продукции

96,5

Индекс цен на продукцию (затраты, услуги) инвестиционного назначения

111,6

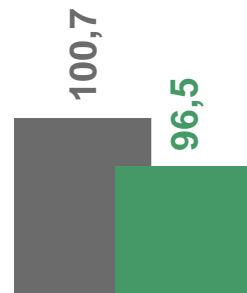
Индекс тарифов на грузовые перевозки

109,7

В % к декабрю предыдущего года



Индекс цен производителей промышленных товаров



Индекс цен производителей сельскохозяйственной продукции



Индекс цен на продукцию (затраты, услуги) инвестиционного назначения



Индекс тарифов на грузовые перевозки

■ Октябрь 2022 г. к декабрю 2021 г.

■ Октябрь 2023 г. к декабрю 2022 г.





04 СРЕДНЕМЕСЯЧНАЯ ЗАРАБОТНАЯ ПЛАТА

В ЯНВАРЕ – СЕНТЯБРЕ 2023 ГОДА

В % к соответствующему периоду предыдущего года

Среднемесячная номинальная начисленная заработная плата

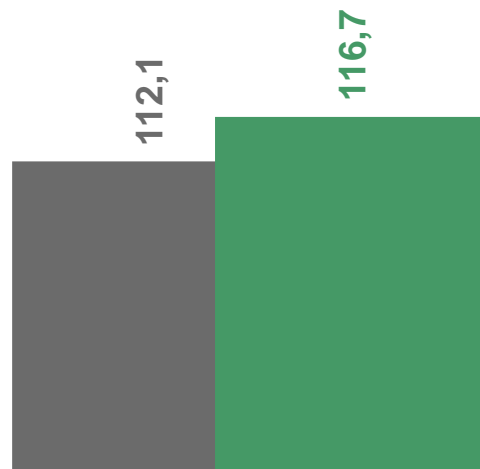
59 050 руб.

Среднемесячная номинальная начисленная заработная плата

116,7%
к январю – сентябрю 2022 г.

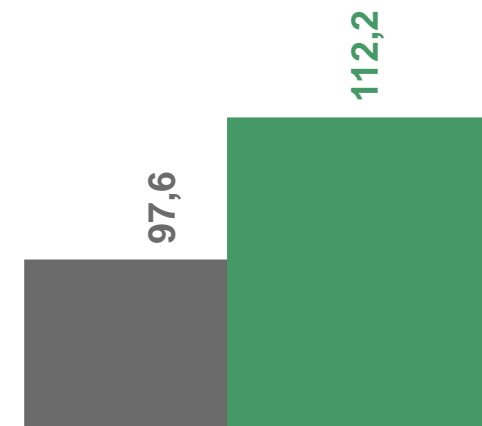
Реальная начисленная заработная плата

112,2%
к январю – сентябрю 2022 г.



Среднемесячная номинальная начисленная заработная плата

■ Январь - сентябрь 2022 г.



Реальная начисленная заработная плата

■ Январь - сентябрь 2023 г.





05 ДЕМОГРАФИЧЕСКАЯ СИТУАЦИЯ

В ЯНВАРЕ – СЕНТЯБРЕ 2023 ГОДА, ЧЕЛОВЕК

Естественный прирост/убыль населения

-6 799 чел.

Коэффициент естественного прироста/убыли населения

-3,3‰

в расчете на 1000 человек населения

Коэффициент рождаемости

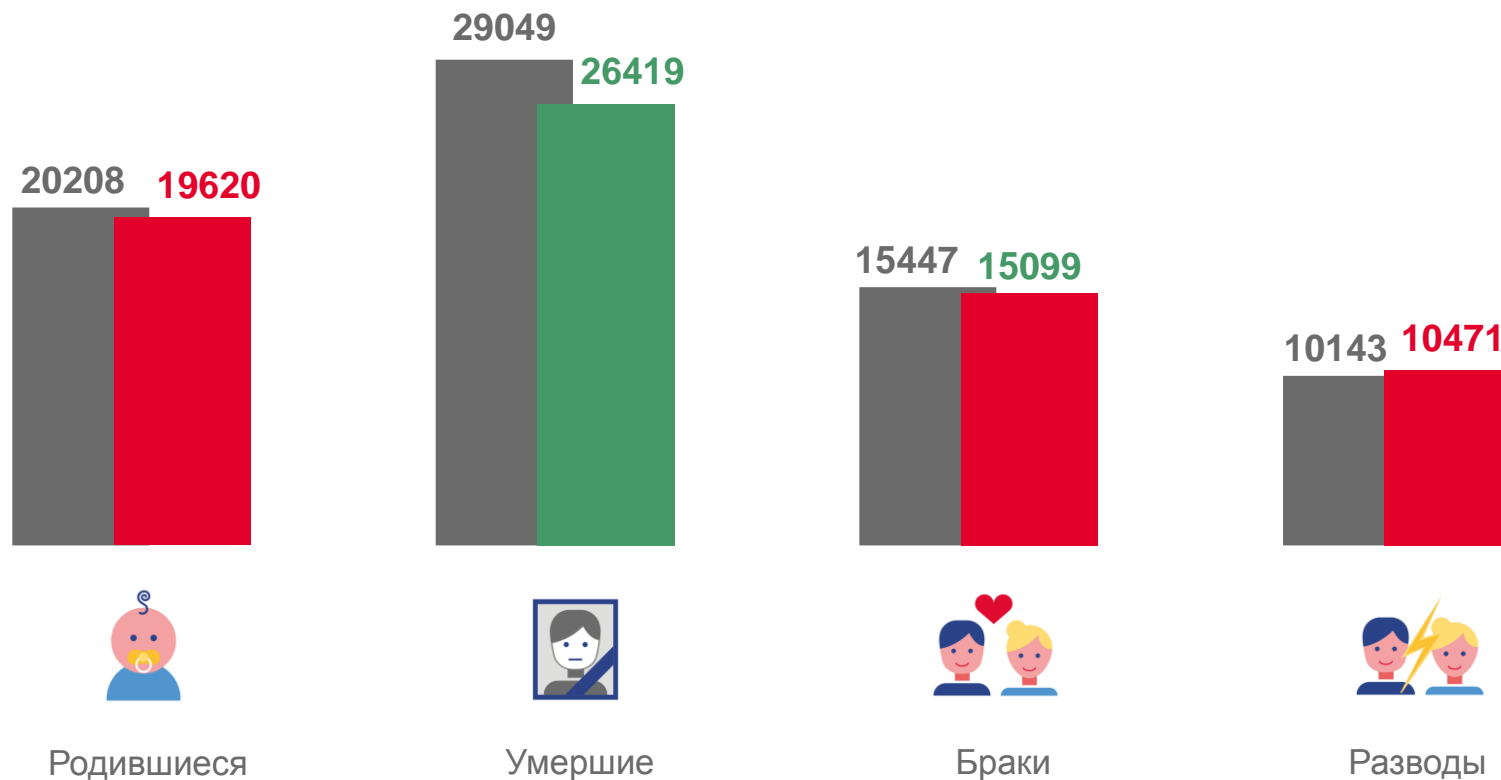
9,4‰

в расчете на 1000 человек населения

Коэффициент смертности

12,7‰

в расчете на 1000 человек населения



■ Январь - сентябрь 2022 г.

■ Январь - сентябрь 2023 г.